

Rapporto di gestione 2015 Versione ridotta



Prefazione

Gentili signore, egregi signori,

la cassa pensione pro guarda con ottimismo al futuro!

A suo sostegno esiste, fra l'altro, la robusta costituzione svizzera. Nonostante il raffreddamento dell'economia globale, le turbolenze e le insicurezze su tutti i mercati nonché gli interessi negativi e la noemea di isola dei prezzi elevati, il nostro paese vanta una costituzione stabile. Ci muoviamo dunque in un territorio privilegiato, nel quale vi sono comunque cambiamenti delicati da affrontare nei prossimi anni.

Un contributo all'immagine positiva della Svizzera è dato dal suo sistema previdenziale. La combinazione di approcci e pilastri diversificati si rivela fundamentalmente efficace. Nonostante ciò, è impossibile non accorgersi dei primi acciacchi del sistema. Negli ultimi 15 anni, l'AVS non ha potuto essere riformata, per cui oggi registra un andamento finanziario negativo e necessita urgentemente di adeguamenti. Ma i cantieri nell'ambito del secondo pilastro saltano ancora più all'occhio. Non se ne può quasi più di sentirlo dire: occorre liberare dalla morsa della politica il tasso d'interesse minimo, l'aliquota di conversione e altre formule matematiche e approcciarvisi con un'ottica di realismo.

La Svizzera non ha nessun motivo di abbattersi. Ma non potrà neanche restare immobile.

La cassa pensione pro è parte integrante di questo processo di cambiamento. A volte ne subisce allo stesso modo le battute d'arresto, ma si sviluppa comunque prosperosamente. Questo lo dimostrano le cifre, ai livelli massimi, degli attivi (57'557) e delle adesioni da parte di aziende (7'718). Il numero di pensionati, invece, è calato a 3'329. E questo non è un caso, bensì una conseguenza del perseguimento della strategia di ringiovanimento della cassa pensione pro. La rendita, pari all'1.20 %, registrata nell'anno di riferimento, è in linea con le opportunità di mercato. Gli investimenti alternativi si sono sviluppati in una direzione estremamente positiva e decisamente al di sopra dei parametri di riferimento, registrando un risultato del 6.74 %. Ciò dimostra che, con la nostra strategia, siamo sulla buona strada.

Infine, passando ai cambiamenti interni, l'anno scorso abbiamo integrato con successo la Pensionskasse Profaro nella cassa pensione pro, rafforzando ancora di più la nostra competitività e la nostra posizione sul mercato. Il consiglio di fondazione della cassa pensione pro ha registrato due importanti cambiamenti. Rainer Hürlimann, stimato membro di lunga data, è venuto a mancare. Hubert Gwerder ha cambiato datore di lavoro, dovendo di conseguenza lasciare il consiglio di fondazione dopo anni anche per lui ricchi di successo. I due membri sono stati sostituiti da Daniel Andermatt (rappresentante dei dipendenti) e Pierre Christen (rappresentante dei datori di lavoro). Ringraziamo i nuovi consiglieri di fondazione facendo loro i nostri migliori auguri. Non vediamo l'ora di essere testimoni dei loro positivi contributi per la cassa pensione pro e per i relativi destinatari.

Siamo lieti di intraprendere un nuovo anno di successi, dando il nostro contributo per renderlo tale.

Cordiali saluti



Peter Hofmann
Presidente del consiglio di fondazione

Organizzazione

Consiglio di fondazione

Rappresentanti dipendenti

Peter Hofmann, Ginevra (Presidente)
Hubert Gwerder, Muotathal
Michael Dean Head, Ballwil

Rappresentanti datori di lavoro

Thomas Kopp, Lucerna (Vicepresidente)
Rainer Hürlimann, Baar
Hansjörg Wehrli, Coira

Esperto

DIPEKA SA

Ufficio di revisione

Ernst & Young SA

Autorità

Autorità di vigilanza sulle fondazioni e LPP della Svizzera centrale

Funzioni e imprese partner

Tellco Previdenza SA, Svitto.

Banche depositarie

Tellco Previdenza SA, Svitto.

Marketing e distribuzione

Tellco Previdenza SA, Svitto.

Amministrazione e gestione amministrativa

Tellco Previdenza SA, Svitto.

Gestione amministrativa

Michel Herzig, Direttore cassa pensione pro,
Tellco Previdenza SA, Svitto.

La cassa pensione pro in breve

Nome	cassa pensione pro
Designazione abbreviata	cp pro
Forma giuridica	Fondazione di diritto privato
Tipo di copertura dei rischi	Cassa pensione semiautonomia
Riassicurazione (rischi decesso e invalidità)	La Mobiliare
Sistema	Primato dei contributi
Imprese affiliate	7'718
Persone assicurate	57'557
Capitale di previdenza assicurati attivi	1'710'738'071
Interessi capitale di risparmio	1.75 %
Beneficiari di rendite (numero di rendite)	3'329
Capitale di previdenza beneficiari di rendite	565'827'239
Prestazioni di rendita	63'408'065
Tasso d'interesse tecnico	2.5 %
Rapporto attivi/beneficiari di rendite (in riferimento al capitale)	24.9 %
Riserve tecniche	56'099'741
Dati di base tecnica	LPP 2010 adattata
Capitale al 31.12.2015	2'670'098'554
Rendimento investimenti patrimoniali	1.20 %
Grado di copertura al 31.12.2015	101.7 %
Riserve di fluttuazione di valore Fondazione	38'863'247

Bilancio per 31.12.2015

Attivi	31.12.2015	31.12.2014
	CHF 1'000	CHF 1'000
Investimenti patrimoniali	2'670'099	2'575'409
Investimenti mercato monetario	177'121	129'266
Crediti nei confronti di datori di lavoro	35'879	29'762
Crediti nei confronti di terzi	44'873	4'551
Mutui ipotecari	59'772	–
Obbligazioni CHF estere e nazionali	254'109	474'452
Obbligazioni estere in valute estere	129'591	243'661
Obbligazioni convertibili	127'173	122'366
Azioni Svizzera	276'779	266'261
Azioni Internazionali	271'485	286'298
Investimenti alternativi	556'343	297'180
Immobili Svizzera	736'974	721'612
Ratei e risconti attivi	1'504	1'534
Attivi da contratti di assicurazione	2'865	1'945
Totale attivi	2'674'468	2'578'888

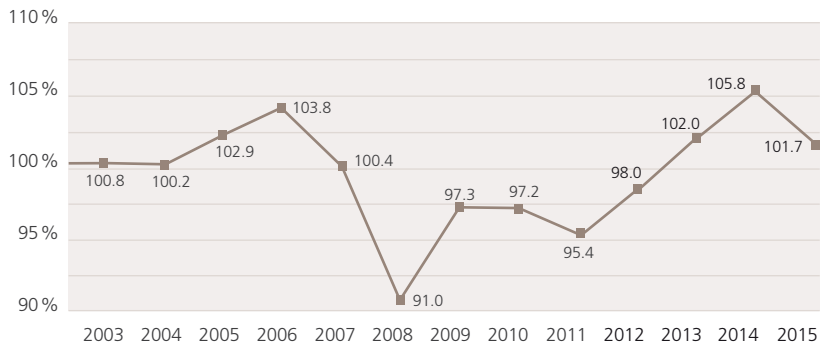
Passivi

Impegni	230'999	225'025
Impegni da prestazioni di libero passaggio e di rendite	146'260	98'070
Capitali ricevuti per istituti di previdenza	28'422	41'348
Impegni banche/assicurazioni	1'635	488
Altri impegni	54'682	85'119
Ratei e risconti passivi	17'412	23'719
Riserve di contributi dei datori di lavoro	18'304	18'037
Capitali di previdenza e accantonamenti tecnici	2'335'530	2'153'591
Capitale di previdenza assicurati attivi	1'710'738	1'469'272
Capitale di previdenza beneficiari di rendite	565'827	641'865
Impegni da contratti d'assicurazione	2'865	1'945
Riserve tecniche	56'100	40'509
Riserve di fluttuazione di valore Fondazione	38'863	124'374
Riserva di fluttuazione degli istituti di previdenza	19'173	19'821
Fondi liberi degli istituti di previdenza	14'187	14'321
Capitale della fondazione, fondi liberi fondazione / copertura insufficiente	0	0
Situazione all'inizio del periodo	0	0
Eccedenze ricavi/oneri	0	0
Totale passivi	2'674'468	2'578'888

Bilancio attuariale

	31.12.2015	31.12.2014
	CHF 1'000	CHF 1'000
Attivi del bilancio	2'674'468	2'578'888
> Passività del bilancio	-230'998	-225'025
> Determinazioni die ratei e risconti passivi	-17'412	-23'719
> Riserve contributi dei datore di lavoro	-18'304	-18'037
> Riserva di fluttuazione degli istituti di previdenza	-19'173	-19'821
> Fondi liberi degli istituti di previdenza	-14'187	-14'321
Patrimonio previdenziale libero	2'374'394	2'277'965
Capitale di previdenza assicurati attivi	1'710'738	1'469'272
Capitale di previdenza beneficiari di rendite	565'827	641'865
Passivi da contratti d'assicurazione	2'865	1'945
Riserve tecniche	56'100	40'509
Capitali di previdenza e accantonamenti tecnici	2'335'530	2'153'591
Copertura insufficiente /eccedenza di copertura attuariale	38'864	124'374
Grado di copertura della fondazione	101.7 %	105.8 %
Fondi liberi e riserve di fluttuazione degli istituti di previdenza	-33'360	-34'142
Grado medio di copertura delle casse pensioni	103.1 %	107.4 %

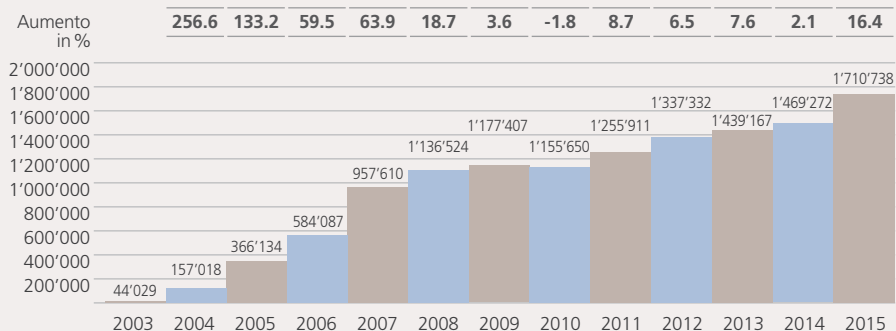
Sviluppo del grado di copertura



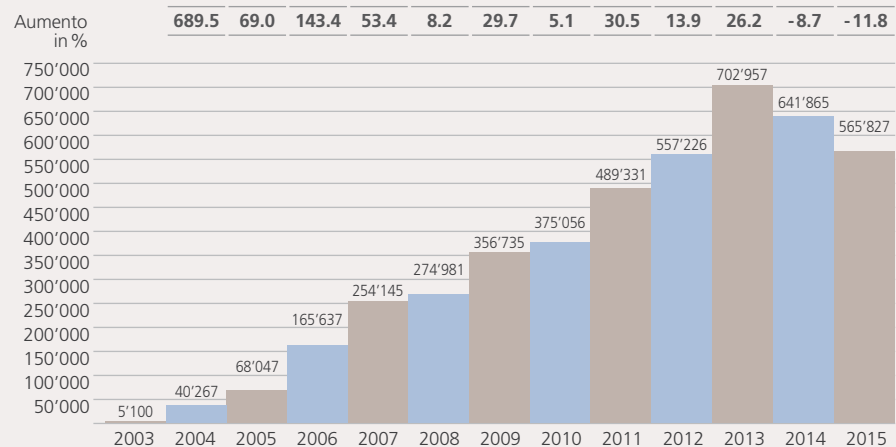
Imprese affiliate / Effettivo assicurati 2015

	2015	2014
Quantità Imprese affiliate		
Situazione al 1° gennaio	7'132	6'720
Imprese nuove affiliate	1'434	1'122
Contratti di affiliazione rescissi	-848	-710
Situazione al 31.12.	7'718	7'132
Numero Assicurati attivi		
Donne	17'575	16'217
Uomini	39'982	35'776
Situazione al 31.12.	57'557	51'993
Età media		
Donne	40.2	39.8
Uomini	39.3	39.0
Beneficiari		
Rendite d'invalidità	906	795
Rendite di vecchiaia	1'499	1'693
Rendite per partner	505	661
Rendite per figli	419	411
Situazione al 31.12.	3'329	3'560
Beneficiari di rendite da contratti di assicurazione		
Rendite invalidità	20	16
Rendite per partner	3	2
Situazione al 31.12.	23	18
Casi in sospeso d'invalidità riassicurati		
Situazione al 31.12.	518	478
Rapporto beneficiari di rendite/portafoglio totale (numero incl. casi AI pendenti)	6.3 %	7.2 %
Rapporto beneficiari di rendite/portafoglio totale (incl. contratti di assicurazione)	6.3 %	7.2 %

Capitale di previdenza assicurati attivi (incl. parte LPP) – Sviluppo dal 2003 fino al 2015



Capitale di previdenza beneficiari di rendite – Sviluppo dal 2003 fino al 2015



Finanziamento (Utilizzazione dei contributi)

	2015	2014
	CHF 1'000	CHF 1'000
Entrate (contributi)		
Contributi dei dipendenti	122'186	110'801
Contributi dei datori di lavoro	136'281	123'477
Conti premi star del credere	-700	-815
Totale entrate	257'767	233'463
Uscite (utilizzazione)		
Accrediti di vecchiaia	199'035	175'333
Premi d'assicurazione	35'541	31'513
Contributi al fondo di garanzia	1'203	1'074
Costituzione di riserve per l'aliquota di conversione	7'545	9'985
Costituzione di un fondo di compensazione del rincaro	0	0
Spese di amministrazione (senza gestione patrim.)	21'706	17'763
Totale uscite	265'030	235'668
Saldo	-7'263	-2'205
Rapporto contributi Dipendenti / Datori di lavoro		
Dipendenti	47 %	47 %
Datori di lavoro	53 %	53 %
Costi per assicurato / pensionato		
Spese amministrazione	353	317
Spese amministrazione per investimenti patrimoniali	577	435
Costi totali	930	752

Conto di gestione

	2015	2014
	CHF 1'000	CHF 1'000
Totale afflusso da contributi e prestazioni di entrata	558'332	440'348
Totale deflusso per prestazioni e prelievi anticipati	-653'473	-494'221
Scioglimento/costituzione di capitali di previdenza, riserve tecniche e riserve di contributi	19'452	28'554
Prestazioni dell'assicurazione	19'910	22'799
Spese dell'assicurazione	-36'745	-32'587
Risultato netto dalla parte assicurativa	-92'524	-35'107
Risultato da investimento patrimoniale	59'689	175'316
Spese amministrazione per investimenti patrimoniali	-35'448	-24'365
Risultato netto da investimento patrimoniale	24'241	150'951
Altri ricavi/Altre spese	545	477
Spese di amministrazione	-21'706	-17'763
Eccedenze ricavi / oneri prima degli interessi fondi liberi	-89'444	98'558
Interessi Fondi liberi istituti di previdenza	-253	-228
Eccedenze ricavi / oneri prima della costituzione / dello scioglimento della riserva di fluttuazione	-89'697	98'330
Costituzione/scioglimento della riserva di fluttuazione della Fondazione	89'048	-81'635
Costituzione/scioglimento della riserva di fluttuazione delle casse di previdenza	649	-16'695
Eccedenze ricavi / oneri	0	0

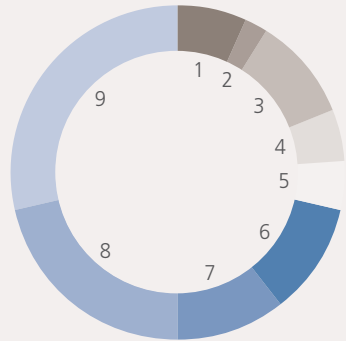


Capitale 2015

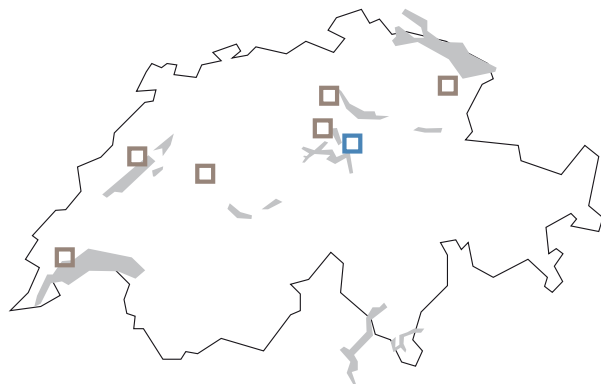
	2015	2014	Anteil am
	CHF 1'000	CHF 1'000	Vermögen
Mercato monetario	177'121	129'266	6.8%
Mutui ipotecari	59'772	0	2.3%
Obbligazioni CHF estere e nazionali	254'109	474'452	9.8%
Obbligazioni estere in valute estere	129'591	243'661	5.0%
Obbligazioni convertibili	127'173	122'366	4.9%
Azioni Svizzera	276'779	266'261	10.7%
Azioni Internazionali	271'485	286'298	10.5%
Investimenti alternativi	556'343	297'180	21.5%
Immobili Svizzera	736'974	721'612	28.5%
Subtotale	2'589'347	2'541'096	100.0%
Crediti nei confronti di datori di lavoro	35'879	29'762	
Altri crediti Svizzera	44'873	4'551	
Attivi transitori	1'504	1'534	
Attivi da contratti di assicurazione	2'865	1'945	
Patrimonio complessivo	2'674'468	2'578'888	

Aliquota del patrimonio

Mercato monetario	6.8%	1
Mutui ipotecari	2.3%	2
Obbligazioni CHF estere e nazionali	9.8%	3
Obbligazioni estere in valute estere	5.0%	4
Obbligazioni convertibili	4.9%	5
Azioni Svizzera	10.7%	6
Azioni Internazionali	10.5%	7
Investimenti alternativi	21.5%	8
Immobili Svizzera	28.5%	9
	100.0%	



La sede è a Svitto, sempre presente nelle vostre vicinanze



□ Sede principale

pensionskasse pro
Bahnhofstrasse 4
Postfach 434
CH-6431 Schwyz
t +41 58 442 50 00
pkpro@tellco.ch

Romandia

Tellco Prévoyance SA
Services de prévoyance
Administration régionale
Place des Halles 6
Case postale 2108
CH-2001 Neuchâtel
t +41 58 442 25 00
admin.romandie@tellco.ch

Romandia sud

Tellco Prévoyance SA
Services de prévoyance
GE, VD, VS
Rue Saint-Jean 4
Case postale 1102
CH-1260 Nyon 1
t +41 58 442 25 80
romandie-sud@tellco.ch

Romandia nord

Tellco Prévoyance SA
Services de prévoyance
NE, FR, JU, BE
Rue Saint-Jean 4
Case postale 1102
CH-1260 Nyon 1
t +41 58 442 25 60
romandie-nord@tellco.ch

Svizzera centrale

Tellco Vorsorge AG
Vorsorgedienstleistungen
LU, NW, OW, SZ, ZG, AG
Bahnhofstrasse 3
CH-6340 Baar
t +41 58 442 26 20
zentralschweiz@tellco.ch

Zurigo

Tellco Vorsorge AG
Vorsorgedienstleistungen
ZH, AG
Schützengasse 4
CH-8001 Zürich
t +41 58 442 26 00
zurich@tellco.ch

Svizzera orientale

Tellco Vorsorge AG
Vorsorgedienstleistungen
AI, AR, GL, GR, SG, TG, SH
Kornhausstrasse 3
Postfach 2134
CH-9001 St. Gallen
t +41 58 442 26 40
ostschweiz@tellco.ch

Altopiano

Tellco Vorsorge AG
Vorsorgedienstleistungen
BE, SO
Morgenstrasse 129
CH-3018 Bern
t +41 58 442 26 60
mittelland@tellco.ch

Svizzera nordoccidentale

Tellco Vorsorge AG
Vorsorgedienstleistungen
BS, BL, AG
Bahnhofplatz 11
CH-4410 Liestal
t +41 58 442 26 80
nordwestschweiz@telco.ch

Ticino / Uri / Svitto

Tellco Previdenza SA
Prestazioni previdenziali
TI, UR, SZ
Bahnhofstrasse 4
Postfach 713
CH-6431 Schwyz
t +41 58 442 27 00
ticino@tellco.ch